

**UNIVERSIDAD
NACIONAL
DE PILAR**

TUTORIALES DEL CAMPUS VIRTUAL

INSERTAR UN DOCUMENTO DE DRIVE

Módulo 1_ Del programa al plano_UNPILAR .DOCX

Archivo Editar Ver Insertar Formato Herramientas Ayuda

Nuevo
Abrir Ctrl+O
Crear una copia
Guardar como Documentos de Google

Compartir
Compartir con otros usuarios
Publicar en la Web

Correo electrónico
Descargar

Cambiar nombre
Mover
Agregar acceso directo a Drive
Mover a la papelera

Historial de versiones
Permitir acceso sin conexión

Detalles
Limitaciones de seguridad
Idioma
Configuración de la página
Imprimir Ctrl+P

Programa al plano

El aula virtual como territorio pedagógico

En la universidad del siglo XXI, enseñar ya no significa exclusivamente estar en un aula física. Las experiencias de aprendizaje se despliegan en múltiples entornos: presenciales, virtuales, sincrónicos y asincrónicos. Una **propuesta combinada** no es "un poco presencial y un poco virtual": es una arquitectura pedagógica que toma lo mejor de cada entorno y lo articula estratégicamente para generar **experiencias significativas** de enseñanza y aprendizaje

No se trata solo de "subir archivos". El aula virtual es un **territorio pedagógico**, un espacio que organiza, comunica, vincula y registra todo lo que sucede en una materia. Debe permitir al estudiante saber:

- De qué se trata la materia
- Quién la dicta
- Cómo se cursa
- Qué tiene que hacer semana a semana
- Dónde pedir ayuda o consultar dudas

Abrí el archivo en Google Drive (puede ser un documento, presentación, hoja de cálculo, etc.).

Hacé clic en Archivo → Publicar en la web.

Módulo 1_Del programa al plano_UNPILAR .DOCX

Archivo Editar Ver Insertar Formato Herramientas Ayuda

100% Arial 17 B I U A

Publicar en la Web

Este documento no está publicado en la Web.

Publica tu contenido en la Web para que cualquier persona lo pueda ver. Puedes crear un vínculo a tu documento o incorporarlo. [Más información](#)

Vincular Incorporar

Publicar

Contenido publicado y configuración

Cerrar

Pestañas del documento +

Pestaña 1

Módulo 1: Del programa a...

El aula virtual como ter...

¿Qué es Moodle y por ...

La importancia del cro...

La comunicación como...

Checklist + armado par...

Foro: ¿Qué le falta a un...

Módulo 1

El aula virtual

En la universidad física. Las aulas virtuales, son un poco diferentes y un poco más artísticas. Este artículo articula esta experiencia de aprendizaje.

No se trata de un curso que organice al estudiante.

- De qué se trata
- Quién la dicta
- Cómo se cursa
- Qué tiene que hacer semana a semana
- Dónde pedir ayuda o consultar dudas

Seleccioná la opción
Incorporar y hacé clic
en Publicar

Módulo 1_ Del programa al plano_UNPILAR .DOCX

Archivo Editar Ver Insertar Formato Herramientas Ayuda

100% Encabeza... Arial

Publicar en la Web

Este documento está publicado en la Web.

Publica tu contenido en la Web para que cualquier persona lo pueda ver. Puedes crear un vínculo a tu documento o incorporarlo. [Más información](#)

Vincular Incorporar

```
<iframe src="https://docs.google.com/document/d/e/2PACX-1vSZnA-  
HYwUjNRX6CntV6Q2dou94n9713LNn8BYRfZ4DczMAEvKhMPhBXYjXME4aMw/pub?embedded=true"></iframe>
```

Presiona Ctrl+C para copiar.

Publicado

Contenido publicado y configuración

Cerrar

Seleccioná Insertar y copiá el código HTML que se genera.

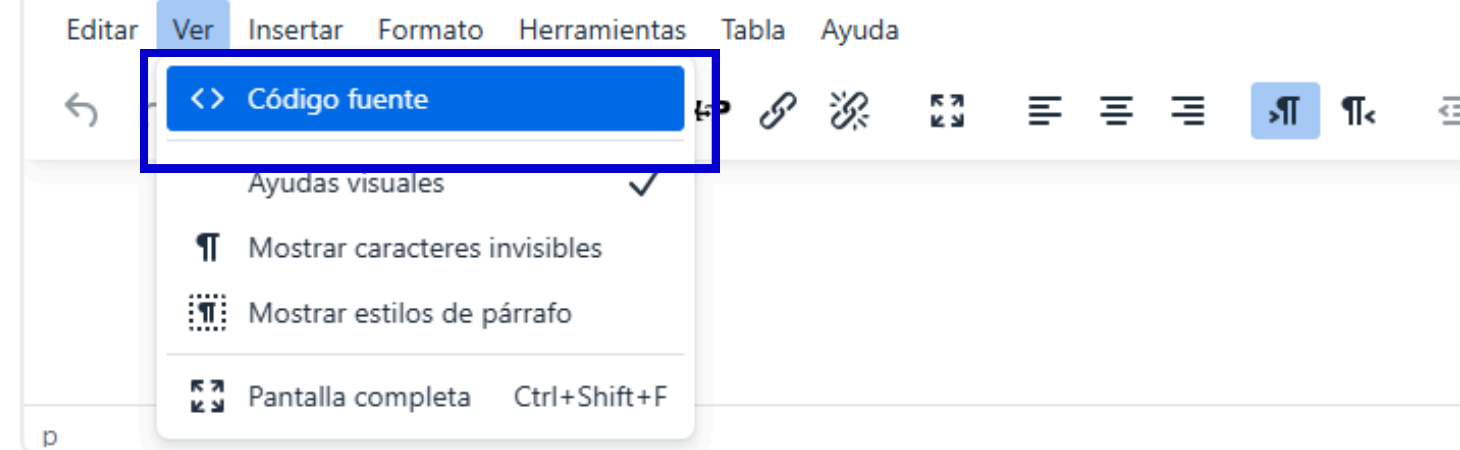
Nuevo Área de texto y medios

[Expandir todo](#)

General

Título en índice del curso

Texto



Editar Ver Insertar Formato Herramientas Tabla Ayuda

<> Código fuente

Ayudas visuales ✓

Mostrar caracteres invisibles

Mostrar estilos de párrafo

Pantalla completa Ctrl+Shift+F

- > Ajustes comunes del módulo
- > Restricciones de acceso
- > Condiciones de finalización de actividad

**Agregá un nuevo
área de texto y
medios y seleccioná
Ver → Código fuente**

Nuevo Área c

General

Título en índice del cur

Texto

Código fuente

```
1 s.google.com/document/d/e/2PACX-1vSZnA-HYwUjNRX6CntV6Q2dou94n9713LNn8BYRfZ4DczMAEvKhMPPhBXYjXME4aMw/pub?embedded=true"></iframe>
```

Pegá el código y hacé clic en guardar.



Para cambiarle el tamaño sin saber lenguaje html podés pedirle a cualquier modelo de lenguaje que lo reescriba al tamaño que necesites.

Cancelar

Guardar

Activar Windows

Ve a Configuración para activar Windows.

Notificación de actualización de contenido ?

?

Nuevo Área de texto y medios

Expandir todo




















































General

Título en índice del curso

Texto

Módulo 1: Del programa al plano

Editar Ver Insertar Formato Herramientas Tabla Ayuda

← → B I                                                   

Módulo 1: Del programa al plano

El aula virtual como territorio pedagógico

En la universidad del siglo XXI, enseñar ya no significa exclusivamente estar en un aula física. Las experiencias de aprendizaje se despliegan en múltiples entornos: presenciales, virtuales, sincrónicos y asincrónicos. Una propuesta combinada no es "un poco presencial y un poco virtual"; es una arquitectura pedagógica que toma lo mejor de cada entorno y lo articula estratégicamente para generar experiencias significativas de enseñanza y aprendizaje

No se trata solo de "subir archivos". El aula virtual es un territorio pedagógico, un espacio

> Ajustes comunes del módulo

> Restricciones de acceso

> Condiciones de finalización de actividad

> Marcas


Enviar notificación de actualización de contenido

Guardar cambios y regresar al curso

Cancelar

Ya tenés el documento embebido en el recurso, podés combinarlo con otros contenidos. Hacé clic en Guardar y regresar al curso.

Moodle para docentes: curso breve autoasistido

Acciones masivas [+ Agregar un bloque](#)

General

FASES

AULA MODELO


RECURSOS DE MOODLE


[+](#)

Módulo 1: Del programa al plano

El aula virtual como territorio pedagógico

En la universidad del siglo XXI, enseñar ya no significa exclusivamente estar en un aula física. Las experiencias de aprendizaje se despliegan en múltiples entornos: presenciales, virtuales, sincrónicos y asincrónicos. Una **propuesta combinada** no es "un poco presencial y un poco virtual": es una arquitectura pedagógica que toma lo mejor de cada entorno y lo articula estratégicamente para generar **experiencias significativas** de enseñanza y aprendizaje

 Recordá que si modificás el archivo en Drive, los cambios se actualizan automáticamente en Moodle.

 Verificá que el archivo tenga los permisos adecuados para que tus estudiantes puedan verlo.